Tisková data připravujte:

- ve CMYK bez správy barev (bez ICC profilu)
- barvy, které mají být dodrženy co nejpřesněji, definujte dle vzorníku Pantone Solid Coated. Pantone barvy ale nepoužívejte v přechodu ani s průhledností nad ní)
- texty převeďte na křivky
- odstraňte přetisky
- rozlišení rastrů 400 - 720 DPI
- šablony jsou v měřítku 1:10 (neměňte, nedeformujte)
- grafiku vložte do tohoto PDF a uložte bez změny nastavení
- případně data exportujte jako:
  PDF - ve velikosti šablony tisku, bez všech tiskových značek - AI, PSD (verze CC)
  - CDR (verze X6)

PRO BEZPROBLÉMOVÝ TISK VAŠEHO DESIGNU DODRŽUJTE PROSÍM POKYNY VIZ. VÝŠE





bočnice

potah (střecha)



polobočnice

čistý rozměr po ušití
šev
vymezený prostor pro logo
potištěná plocha

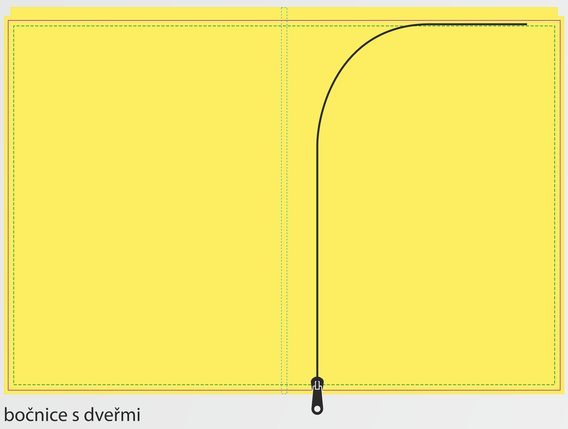

bočnice s dveřmi



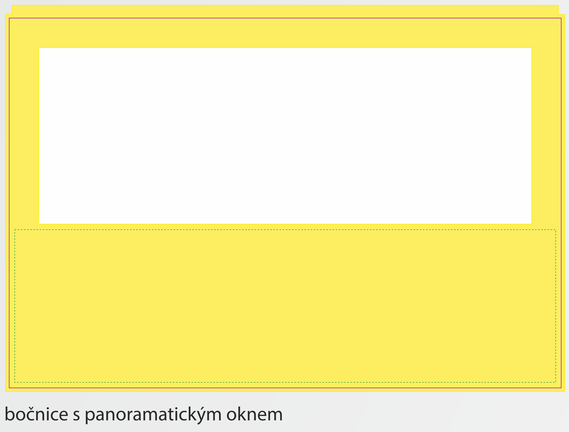

bočnice s panoramatickým oknem